

大阪市中央区 地域包括ケアシステム構築に関わる社会資源とつながり

地域住民と専門職が
いっしょにつくる
安心のまちづくり

地域連携担当者

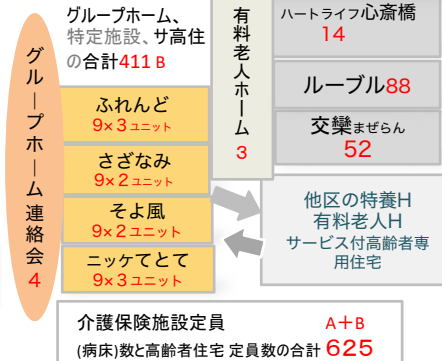
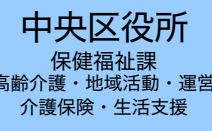
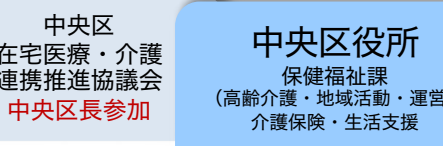
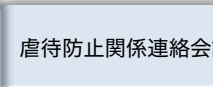
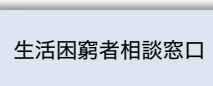
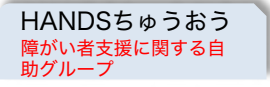
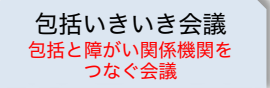
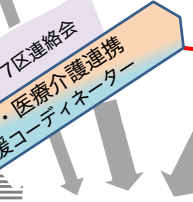
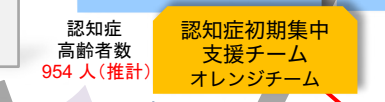
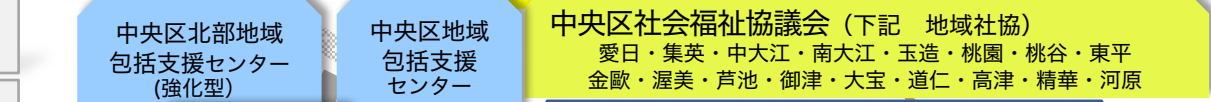
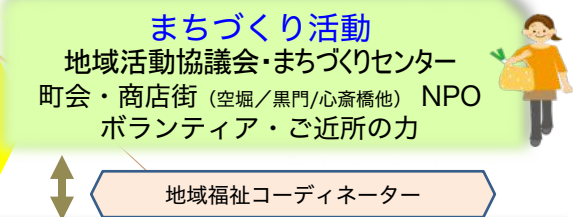
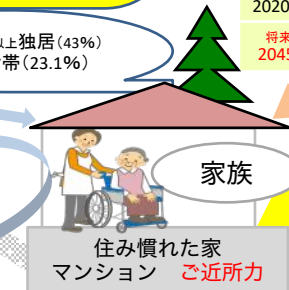
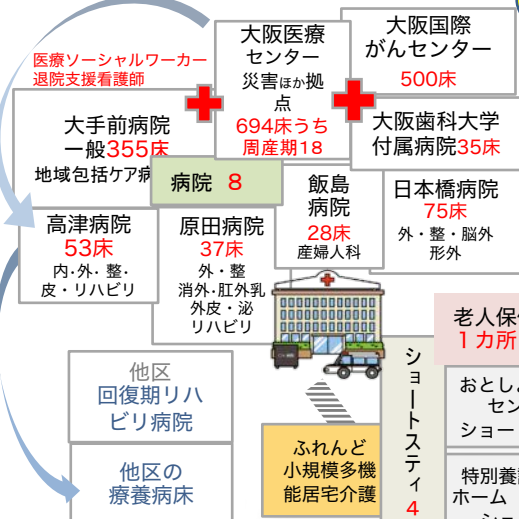
人生会議 (ACP)
本人の意思決定尊重

2020年65歳以上同居 (43%)
高齢者世帯 (23.1%)

	中央区人口	65歳以上人口	高齢化率	要介護高齢者
国勢調査 2020/10	103,590	15,654	15.1%	3,783人 (2022.4)
将来推計 2045/JINA	113,840	27,268 (1.74倍)	24.0%	

JNA: 日本医師会地域情報システム 国勢調査: 5年ごと

厚労省統計	中央区全死亡数	死亡場所		
		自宅死亡	老人ホーム	老人保健施設 病院
2015年	596人	86人 (14.4%)	11人	1人 449人
2020年	605人	138人 (22.0%) 市内2位	44人	9人 397人



赤字は在宅訪問可能施設数 (中央区在宅あんしんマップ参照 (カッコは前年度比、他区は除く))

課題: ①住民とともに考えつくるしくみ ②病院・施設と地域の連携 (近隣区とも一緒に) ③24時間365日の在宅ケア体制充実

高齢者等在宅医療・介護連携相談支援室作成 <2022.11.改訂>